MINISTÉRIO DA EDUCAÇÃO

UNIVERSIDADE FEDERAL DOS VALES DO JEQUITINHONHA E MUCURI

Diamantina - Minas Gerais

23086.004594/2017-87

UFVJM

TERMO DE ABERTURA DE VOLUME

Aos 14 dias do mês dezembro do ano de 2017,

procedemos à abertura deste volume n° 01 do processo n°

23086.004594/2017-87, que se inicia com a folha

n° 01. Para constar eu GERALDO EMÍLIO DA CRUZ,

Subscrevo e assino.

Geraldo Emílio da Cruz
Auxiliar Administrativo - Seção de Protocolo
PROGEP/UFVJM

Assinatura e Carimbo/Servidor

MINISTÉRIO DA EDUCAÇÃO
UNIVERSIDADE FEDERAL DOS VALES DO JEQUITI-
NHONHA E MUCURI

PRÓ- REITORIA DE ADMINISTRAÇÃO
DIRETORIA DE PATRIMÔNIO E MATERIAIS
DIVISÃO DE PATRIMÔNIO
(38) 3532 1259

02

Reconhecida pelo Decreto nº 40.574, de 18.12.56.
Publicado no Diário Oficial de 18 de dezembro de 1956.

SEÇÃO: DIVISÃO DE PATRIMÔNIO **PAPELETA Nº:** 016/2017

COM 02 **ANEXO(S)**

DOAÇÃO RECEBIDA
011/2017
DOADOR:
PROF. PEDRO ANGELO ALMEIDA ABREU
DONATÁRIO:
UNIVERSIDADE FEDERAL DOS VALES DO JEQUITINHONHA E MUCURI

OBSERVAÇÃO:

O PRESENTE PROCESSO DEVERÁ SER ENCAMINHADO PARA:

DIVISÃO DE PATRIMÔNIO / UFVJM

Diamantina, 13 de DEZEMBRO de 2017

Maria Cândida Riberiro

MINISTÉRIO DA EDUCAÇÃO
UNIVERSIDADE FEDERAL DOS VALES DO JEQUITINHONHA E MUCURI
Centro de Estudos em Geociências – CeGeo

UFVJM

Ofício nº.: 14/2017/CeGeo

Diamantina, 06 de novembro de 2017

À Sua Senhoria, o Senhor
Fernando Costa Archanjo
Pró-Reitor de Administração/PROAD

Fls. 03
Rubrica

Assunto: Doação de telescópio para o CeGeo/UFVJM

Senhor Pró-Reitor,

Conforme orientação recebida pelo Setor de Patrimônio/PROAD/UFVJM, vimos por meio deste solicitar a V. Sª a gentileza de tomar as devidas providências para efetivação da doação para o CeGeo e, por consequência, do devido registro e patrimônio da UFVJM em um telescópio, marca Galileoscope, 50mm, f/10 refractor Kit, with 20mm eyepiece (25x) e 2x Barlow Lens.

O equipamento possui valor estimado de R$ 1.500,00 (mil e quinhentos reais) e será doado por mim, Pedro Angelo Almeida Abreu, portador do CPF: 06153607349.

Certo da atenção de V. Sa., renovamos, ao ensejo, protestos de consideração.

Atenciosamente,

Prof. Pedro Angelo Almeida Abreu
Diretor do CeGeo/ICT/UFVJM

Recebi 07/11/2017
Filipe Borges

Merit Models, Inc.

A full service manufacturing company.

04
990

Featured Product

2009 IYA Galileoscope

The Galileoscope™ is a high-quality, low-cost telescope kit developed for the International Year of Astronomy 2009 by Merit Models and a team of leading astronomers, optical engineers, and science educators. No matter where you live, with this easy-to-assemble, 50-mm (2-inch) diameter, 25- to 50-power achromatic refractor, you can see the celestial wonders that Galileo Galilei first glimpsed 400 years ago and that still delight stargazers today. These include lunar craters and mountains, four moons circling Jupiter, the phases of Venus, Saturn's rings, and countless stars invisible to the unaided eye. For information on ordering Galileoscopes, please visit http://www.galileoscope.org/

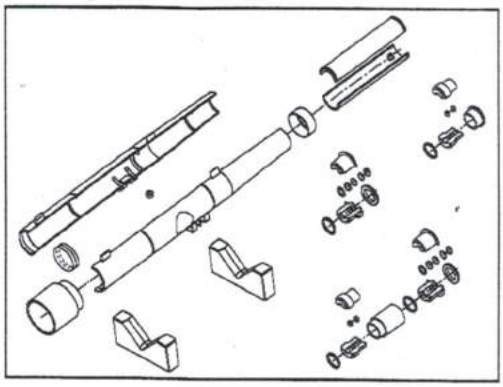

mechanically designed / manufactured by Merit Models

Other Products

Digital Microscope

- Connects to computer via USB standard port
- View live image on computer screen
- Built-in LED Light
- One-touch SNAP BUTTON to capture instant images
- Accessores
- Enlarge specimen up to 400X
- Windows Vista / XP / 2000 compatible

Colours available: White / Black

375
Zoom Monocular

- 7X -14X magnification
- 21mm objective
- 4.5° - 2.5° field angle
- Precision front focusing system
- Distortion free aspherical lenses
- Sliding Zoom system

Colours vailable: Silver / Champagne / Rubber Black / Rubber Grey

360

- 8X magnification
- 20mm objective
- 4.5° field angle
- Fast center focusing system
- Diopter and PD adjustment

Colours vailable: Silver / Champagne

715
Zoom Digital Microscope (VGA)

- Con[illegible]mputer via USB standard port
- View [illegible]ge on computer screen
- Bu[illegible]ernal illumination
- On[illegible] SNAP BUTTON to capture instant images
- 5X Optical Zoom
- Large easy zoom barrel
- Accessories
- Enlarge specimen from 26X to 130X on a 14" monitor
- VGA Resolution
- Windows Vista and Mac compatible

*SXGA version available as Item 723
Colours available: Metallic gr

710A
Microscope

- Power 50X-100X, 150X-300X, 300X-600X microscope
- Interchangeable Multi-power revolving objective lens
- 2X Optical zoom eyepiece
- Projective screen housing
- Accessory box
- Prepared Specimen Slide
- Black Specimen Slides
- Specimen Slide Cover
- Tweezers
- Uses 2XAA Batteries (not included)
- Lifttime LED bulb

Colours available: Silver / Black

668
Golfscope with Shot counter and clip

- 4X magnification
- 5° wide field angle
- 4-200 yards measuring distance
- Shot counter
- Pen Clip

Colours available: Silver / Champagne / Green

330
7-in-1 multi-functional gadget

- 2X magnifier
- 4X magnifier
- 4X binoculars
- 4X monocular
- Compass
- Reflecting Mirror
- Bug Viewer

Colours available: Black / White / Red / Blue / Yellow



700
2-in-1 Telescope & Microscope

- Power 50X, 150X, 250X microscope
- Interchangeable Multi-power objective lens
- Interchangeable to 15X Telescope
- Accessory box
- Prepared Specimen Slide
- Black Specimen Slides
- Specimen Slide Cover
- Tweezers
- Uses 2XAA Batteries (not included)

Colours available: Silver / Black

Merit Models is **not a retailer**. We are a designer and manufacturer specializing in products relating to the field of science as well as other fields of study. We can help you realize your goals by creating new tools for use in research, study, teaching or any other application you require. We provide a complete range of services from the initial design phases through to final manufacturing and distribution. If you have an existing product idea, or have need of a specialized product for your school, university or institution, please contact us for more information.

Merit Models, Inc.
1833 Oakdale Ave.
Racine, WI 53406

Phone: 262-636-9791
Fax: 262-636-9793
www.meritmodels.com

MINISTÉRIO DA EDUCAÇÃO
UNIVERSIDADE FEDERAL DOS VALES DO JEQUITI-NHONHA E MUCURI

PRÓ- REITORIA DE ADMINISTRAÇÃO

DIVISÃO DE PATRIMÔNIO
(38) 3532 – 6906/ 6907/ 8062/ 8063

UFVJM
Universidade Federal dos Vales do Jequitinhonha e Mucuri

Ofício nº 204/2017 – DIP/UFVJM

Diamantina, 18 de Dezembro 2017

Ao Senhor

Gildásio Antônio Fernandes

Diretor de Materiais e Patrimônio/UFVJM

Assunto: Encaminhamento de Processo ao CONSU

Prezado Senhor

Solicitamos que o processo de Doação de nº 23086.004594/2017-87, seja remetido a PROAD para ciência e logo após, seja remetido ao CONSU, para pedido de autorização de recebimento.

Sendo o que cabe ao momento, subscrevemos o presente.

Atenciosamente,

Mª Cândida Ribeiro

Técnica em Contabilidade/UFVJM

Doação de Equipamento

patrimonio@ufvjm.edu.br

18 de Dezembro de 2017 15:23

Para: "Pedro Angelo Almeida Abreu" <pangelo.ufvjm@gmail.com>

Cc: "Pedro Angelo Almeida Abreu" <pangelo@ufvjm.edu.br>

Universidade Federal dos Vales do Jequitinhonha e Mucuri - UFVJM
Fls: 09
Rubrica:

Prezado Pedro Angelo, boa tarde!

Vimos através deste solicitar que seja remetido a esta Divisão, documento fiscal de aquisição do bem que está sendo doado, conforme ofício 014/2017/CeGeo.
O documento é necessário, para instrução do processo 23086.004594/2017-87, protocolado para esta finalidade.
Att
Mª Cândida Ribeiro

Téc. Contábil/UFVJM

Fwd: Doação de Equipamento

Universidade Federal dos Vales do Jequitinhonha e Mucuri
Fls. 08
Rubrica

luis.felipe@ufvjm.edu.br 21 de Dezembro de 2017 16:29

Para: "Patrimonio UFVJM" <patrimonio@ufvjm.edu.br>

Cc: pangelo.ufvjm@gmail.com

Prezada Maria Cândida, boa tarde!

O Prof. Pedro Angelo Almeida Abreu pediu para que eu lhe informasse que o item a ser doado à UFVJM para uso do CeGeo, foi comprado por ele no exterior e que a nota fiscal encontra-se extraviada.

Durante esses três dias (após o recebimento do seu e-mail) ele procurou a nota fiscal, porém não encontrou.

Atenciosamente,

Luís Felipe

---------- Mensagem encaminhada ----------
De: <patrimonio@ufvjm.edu.br>
Data: 18 de dezembro de 2017 15:23
Assunto: Doação de Equipamento
Para: Pedro Angelo Almeida Abreu <pangelo.ufvjm@gmail.com>
Cc: Pedro Angelo Almeida Abreu <pangelo@ufvjm.edu.br>

Prezado Pedro Angelo, boa tarde!

Vimos através deste solicitar que seja remetido a esta Divisão, documento fiscal de aquisição do bem que está sendo doado, conforme ofício 014/2017/CeGeo.
O documento é necessário, para instrução do processo 23086.004594/2017-87, protocolado para esta finalidade.
Att
Mª Cândida Ribeiro

Téc. Contábil/UFVJM

Gmail

Diretoria de Patrimônio e Materiais <dir.patrimonio.ufvjm@gmail.c

9

Indicação de servidores para composição de comissão

1 mensagem

Diretoria de Patrimônio e Materiais <dir.patrimonio.proad@ufvjm.edu.br> 20 de agosto de 2018
Para: cegeo@ufvjm.edu.br

Prezado Felipe,

Conforme entendimento, pedimos a gentileza da indicação de 03 (três) servidores para comporem a comissão especial de recebimento do item constante do memorando anexo.

Atenciosamente,

Gildásio Antônio Fernandes
Diretor de Patrimônio e Materiais – Portaria 3.244, de 24 de novembro de 2017
Universidade Federal dos Vales do Jequitinhonha e Mucuri – Campus JK
Prédio do Almoxarifado
Rodovia MGT 367 – Km 583, 5000 – Alto da Jacuba – 39100-000
Diamantina – Minas Gerais
Telefones: +55 (38) 3532-1251
VOIP: 8061

---

anexos



RECEBIMENTO DE DOAÇÃO.png
388K

Oficio nº. 14-2017CeGeo.pdf
51K

Gilberto 10

MINISTÉRIO DA EDUCAÇÃO
UNIVERSIDADE FEDERAL DOS VALES DO JEQUITINHONHA E MUCURI
DIAMANTINA – MINAS GERAIS

PORTARIA/PROAD Nº 163, DE 22 DE AGORTO DE 2018

O PRÓ-REITOR DE ADMINISTRAÇÃO DA UNIVERSIDADE FEDERAL DOS VALES DO JEQUITINHONHA E MUCURI, no uso de suas atribuições:

RESOLVE:

designar os servidores abaixo relacionados para comporem a Comissão Especial de recebimento de doação de um telescópio, conforme oficio n°. 14/2017/CeGeo.

Titular: Renato Ferreira da Silva - Técnico de Laboratório/Geologia e Mineração
Titular: Lucas Almeida de Souza - Técnico de Laboratório/Mineração
Titular: Frank Alison de Carvalho - Técnico de Laboratório/Hidrologia

Suplente: Bruno Pastre Máximo - Técnico de Laboratório/Arqueologia
Suplente: Ana Clara Mendes Caixeta - Geógrafa

Fernando Costa Archanjo
Pró-reitor de Administração / UFVJM

GALILEOSCOPE ASSEMBLY INSTRUCTIONS

To begin, open the exterior box flaps to reveal the interior box. Under one flap, but not the other, you'll find two holes, as shown at right. Place a finger and thumb in the holes and pull out the interior box.

Parts are stacked in several layers. First you'll see a sheet with assembly instructions and a little plastic bag containing a paper sticker, a metal nut, and four rubber rings. Remove these and place them on a work table. Then lift out the top layer of cardboard and set it aside. The box now looks like this:



Note that the tube in the middle has a plastic bag tucked inside, containing multiple layers of white foam. Pull out the bag and remove the foam. You'll see that it separates into two blocks, one thick and heavy, the other thin and light. The thick, heavy block contains a large round lens wrapped in tissue paper. The thin, light block is secured by two pieces of transparent tape. Carefully cut or remove one piece of tape so that one layer of foam unfolds from the others, revealing six small lenses nested inside under a sheet of tissue paper. Set both foam blocks containing the lenses next to the other small parts on the table.

United Nations Educational, Scientific and Cultural Organization
International Astronomical Union

Next, lift out the middle layer of cardboard and the parts attached to it — *but do not remove the parts from the cardboard yet.* Place the cardboard with the parts still attached on the table.

At the bottom of the box you'll now see a large sheet of tissue paper. Remove it to reveal the last two parts — the long plastic tubes labeled A in the following photo. Remove these from the box and set them on the table next to the other parts. You should now have an arrangement similar to this:



Parts List (in order of assembly)

A – telescope main tube halves (2)
B – V-block bases/stands (2)
C – 50-mm glass objective lens
D – ¼-20 tripod nut
E – focuser tube halves (2)
F – small main-tube clamp ring
G – small rubber O-rings (2)
H – Sun-warning sticker
I – large lens shade/dew cap
J – large rubber O-rings (2)
K – main eyepiece barrel halves (2)
L – auxiliary eyepiece barrel halves (2)
M – small main eyepiece lenses (4)
N – tiny, thin eyepiece ring/field stop
O – large main eyepiece clamp ring
P – small eyepiece clamp rings (2)
Q – tiny auxiliary eyepiece lenses (2)
R – Barlow lens tube
S – auxiliary eyepiece cap

Step 1. Lay one of the telescope main tube halves (**A**) on a table or on the two V-block bases/stands (**B**). Examine the 50-mm (2-inch) diameter objective lens (**C**); handle the lens only by the edges, preferably while using a piece of the tissue paper

Step 1

it was wrapped in. Note that the objective is actually two lenses cemented together. One lens is thinner, and the other is thicker. Insert the objective lens into the groove at the front (wide) end of the telescope main tube half so that the thinner lens points forward, out of the telescope, as shown at left.

Step 2. Insert the ¼-20 tripod nut (**D**) into the slot in the middle of the telescope main tube half. To seat the nut securely, make sure it is oriented as shown at right, with one of its "points" (not one of its flat sides) facing up.


Step 2

Step 3

Step 3. Lay the two focuser tube halves (**E**) on the table, oriented with their interiors facing up. Note that one end of each tube is rough on the inside, and the other end is smooth. (On one tube half, the smooth end has two U-shaped cutouts; they're at bottom left in the adjacent photo.) Orient the tube halves so that the two smooth ends match and the two rough ends match, as shown at left.

Step 4. Join the two focuser tube halves and hold them together. Slide the small main-tube clamp ring (**F**) onto the focuser tube, with the wider end of the ring facing away from the end of the tube with the two U-shaped cutouts.

Step 5. Secure the two ends of the focuser tube with the two small rubber O-rings (**G**), which fit in grooves around each end of the tube.


Steps 4 & 5

Step 6. Lay the completed focuser tube assembly into the back (narrow) end of the telescope main tube that's resting on the table or in the V-block bases/stands. As shown in the photo below, make sure that the end of the focuser tube with the two U-shaped cutouts is protruding out the back (narrow) end of the telescope main tube, along with the main-tube clamp ring, and that the other end of the focuser tube lies between the two baffles closest to the narrow end of the main telescope tube.



Step 6

Step 7. Peel the backing off the Sun-warning sticker (**H**) and affix the sticker to the second half of the telescope main tube (**A**), about 25 mm (1 inch) from the narrow end, as shown in the next photo.

Step 8. Place the second half of the main tube over the first half (the one already on the table or in the V-blocks/stands). Make sure the objective lens and ¼-20 tripod nut fit securely into their slots in the top half of the tube.

Steps 7 & 8

Step 9. Secure the two halves of the body together by sliding the small main-tube clamp ring (**F**) onto the back and the large lens shade/dew cap (**I**) onto the front. Your Galileoscope should now look like this:



Steps 9 & 10

Step 10 (optional): Place the two large O-rings (**J**) around the telescope main tube, in the channels provided for this purpose (indicated by arrows in the photo above). These will hold your Galileoscope together more securely. If you decide to do this, remove the lens shade/dew cap first, then replace it, and be careful not to tear the O-rings when stretching them over the two sighting posts on the top of the tube.

There are two pairs of eyepiece barrel halves. The wider pair (**K**), with the larger central opening, is for the main eyepiece, which gives a magnification of 25x. The narrower pair (**L**), with the smaller central opening, is for the auxiliary eyepiece, which serves two different purposes about which we'll say more below.

Step 11. Examine the four main eyepiece lenses (**M**), which are about 14 mm (a little over a half inch) in diameter. As before, it is best to handle the lenses with the supplied tissue paper, touching only their edges, to avoid fingerprints. Two of the lenses are flat on one side and concave — curved inward — on the other side. The other two lenses are convex — curved outward — on both sides. Take one of each type of lens and place them together as shown at right. Repeat with the other two main eyepiece lenses.

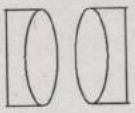

Step 11

Step 12. Take one half of the main eyepiece barrel (**K**). Insert the two eyepiece lens pairs into the appropriately sized slots of the barrel. Be sure the flat sides of the lens pairs point away from each other (that is, toward the ends of the eyepiece barrel).

Step 13. Insert the tiny, thin eyepiece ring/field stop (**N**) into the thin slot in the main eyepiece barrel half.* You should now have something that looks like the photo at right.

Steps 12 & 13


Step 14

Step 14. Join the second half of the main eyepiece barrel (**K**) with the first half (the one you just assembled), taking care that the lenses and field-stop ring fit into the appropriate slots on the second half as you bring the halves together. Secure the two halves with the large main eyepiece clamp ring (**O**), which goes on the end closest to the lenses, and one of the small ones (**P**), which goes on the other end. All the parts of the main eyepiece described in steps 11 to 14 are shown at left.

Step 15. Insert the eyepiece fully into the end of the focuser tube, as shown in the following sequence of photos:

Step 15

*You may omit the tiny, thin eyepiece ring/field stop in Step 13. Omitting the field stop will produce a slightly wider field of view. But the edge will be "ragged," and the outer parts of the image may not be in sharp focus when the rest of the image is.

Assembling the Barlow Lens & Galilean Eyepiece

Your Galileoscope can be used in multiple configurations. With the main eyepiece, it yields a magnification of 25x and a true field of about 1½°, the width of three full Moons. With the auxiliary eyepiece parts, you can assemble a 2x Barlow lens, which will double the magnification to 50x but show a smaller amount of the sky in your field of view. Or you can make a 17x Galilean eyepiece. While the main eyepiece (with or without the Barlow lens) gives an upside-down image, the Galilean eyepiece produces a right-side-up image but a very narrow field of view. You may find it difficult to observe with the Galilean eyepiece, but it will let you appreciate what Galileo himself saw through his telescopes 400 years ago!

The Barlow Lens

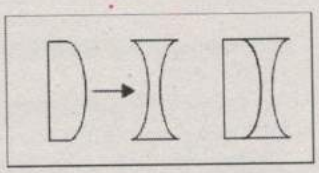

Step 16. Find the two smallest lenses (**Q**), with diameters of about 10 mm (about ⅜ inch). One is thin in the middle — both sides are concave, or curved inward. The other

lens has one flat side and one convex (curved outward) side. Place them together as shown in the preceding illustration.

Step 17. Place the lens pair into the slot in one half of the auxiliary eyepiece barrel (**L**), which is narrower and has a smaller central opening than the main eyepiece barrel. Be sure the lens that is thin in the middle faces the narrow/bottom of the barrel, as shown at left.

Step 18. Join the second half of the auxiliary eyepiece barrel to the first half, taking care that the lenses fit into the slot on the second half as you bring the two halves together.

Step 19. Secure the wide/top end of the barrel with the second small eyepiece clamp ring (**P**); you used the first such ring in Step 14 above.

Step 20. Insert the narrow/bottom end of the barrel all the way into the narrow end of the Barlow tube (**R**). You'll have an assembly that looks like the one at left in the next photo.

Step 21. Insert the main eyepiece (at right in the adjacent photo) as far into the wide end of the Barlow tube as it will go. You'll now have an assembly that looks like the one shown at right.

Step 22. Insert the Barlow-lens-and-main-eyepiece assembly into the focuser of your Galileoscope to enjoy a view with a magnification of 50x, enough power to show the rings of Saturn clearly!

The Galilean Eyepiece

Step 23. Remove the auxiliary eyepiece barrel from the narrow end of the Barlow tube and set the Barlow tube aside.



Step 24. Place the auxiliary eyepiece cap (**S**), shown on the right in the photo at left, over the narrow end of the auxiliary eyepiece barrel. You'll now have a Galilean eyepiece, as shown at right.

Step 25. Insert the Galilean eyepiece into the focuser tube of the telescope.

Focusing the Galileoscope

To focus the Galileoscope, slide the focuser tube forward or back while looking into the eyepiece. Fine focus adjustments are easier to make if you twist the focuser tube slightly as you slide it in or out.

Aiming the Galileoscope

Sight along the top of the tube. Your observing target should line up with the tip of the rear (single) post and the tips of the front (V-notched, double) post, as indicated at right, where the target is simulated by a red dot.

Using the Galileoscope on a Tripod

Because a telescope gives a highly magnified view, the tiniest vibration looks like a major earthquake in the eyepiece. Even at 25x, and especially at 50x, the Galileoscope needs to be firmly attached to something stable.

Because the instrument is so lightweight, an inexpensive photo tripod — the type you'll find at most discount stores — should be sufficient. The tripod should have a pan head that moves smoothly in altitude (up-down) and azimuth (left-right), so that you can aim the telescope anywhere in the sky and make small adjustments without jerking it around.

The included ¼-20 mounting nut on the bottom of the Galileoscope will fit any standard photo tripod. If you plan to use the Galileoscope while standing up — sitting in a chair is more comfortable! — we recommend attaching it to a tripod that extends to a height of at least 150 cm (60 inches). Otherwise, you'll find it difficult to get your head under the eyepiece when the telescope is pointed high in the sky.

Additional Eyepieces

Because the Galileoscope has a 1¼-inch-diameter focuser tube, it can accept any commercial eyepiece with a 1¼-inch barrel — the most common type. But because the focuser is held in place by friction, rather than by gears or other mechanisms, only relatively small, lightweight eyepieces are suitable for use with the Galileoscope. Many such eyepieces are available in the amateur-astronomy marketplace, affording you the option of many different combinations of magnification and field of view.

Star Diagonals

The Galileoscope is designed for straight-through viewing. There is not enough "in focus" to permit the use of a star diagonal, a common accessory that goes between the telescope and eyepiece and enables you to avoid having to crane your neck when observing celestial objects high overhead. As noted above, we recommend sitting in a chair with the telescope on a tripod that can be extended to a good height. That way, observing objects high in the sky will be comfortable without a star diagonal.

More Information

Visit www.galileoscope.org for the latest information and to download free observing guides and educational activities.

PROCESSO nº 23086.0045594/2017-87 - Doação de equipamento para o CeGeo/UFVJM
Levantamento de preço do equipamento Telescópio Galileoscope IYA 2009 - 50mm (2-inch) F/10 refractor kit with 20mm eyepiece (25X) e 2X Barlow Lens - sem tripé
Data do levantamento: 03 de setembro de 2018

Orçamento nº 01

Data de pesquisa: 03/09/2018
Fonte: <<https://www.astroshop.pt/telescopios/galileoscope-telescopio-ac-50-500-ota/p,16320>>
Valor do equipamento: R$243,00 sem frete

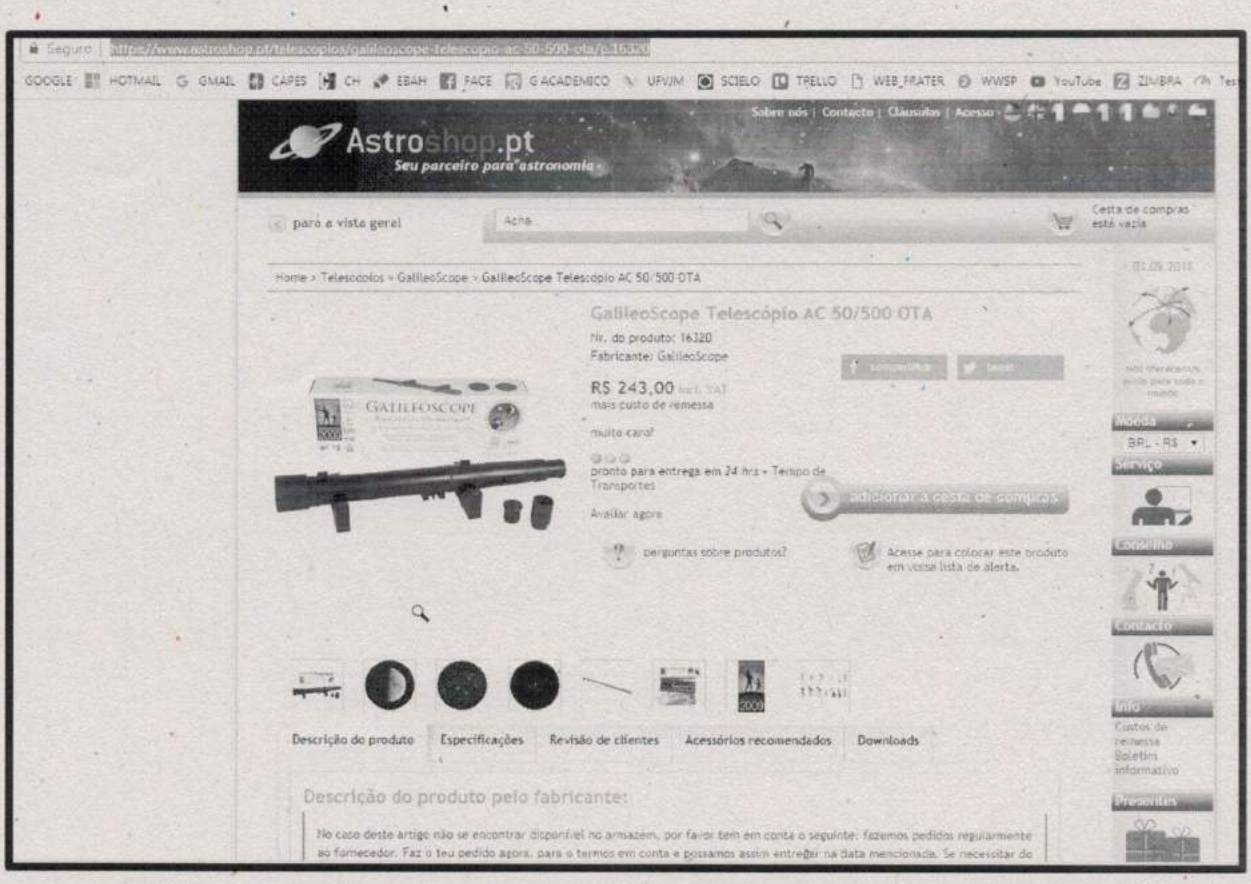

Orçamento nº 02

Data de pesquisa: 03/09/2018

Fonte: <<https://www.amazon.com/Arbor-Scientific-299-Galileoscope-Kit/dp/B002J9KGHC>>

Valor do equipamento: R$358,47 sem frete - considerando o custo de um Dolar em R$4,12

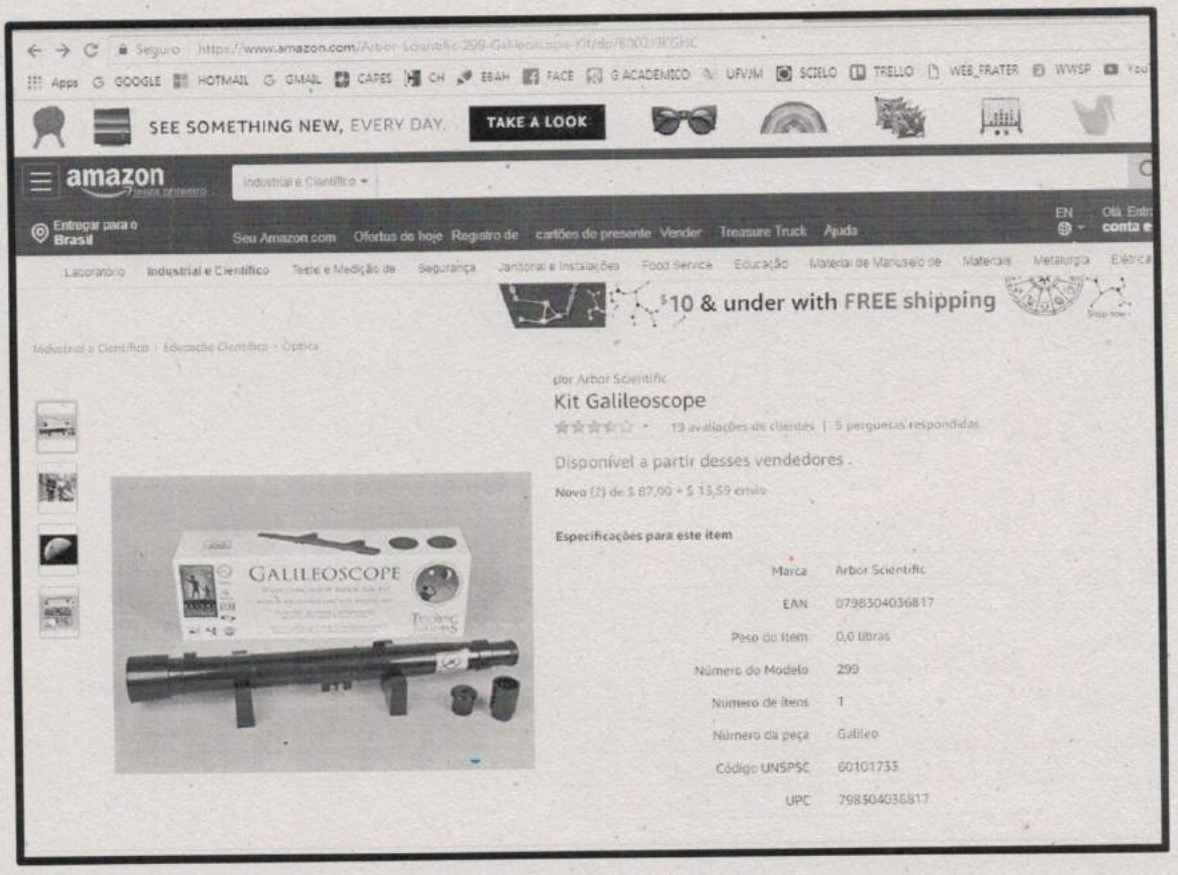

Orçamento nº 03

Data de pesquisa: 03/09/2018

Fonte: <https://telescopes.net/store/galileoscope-galileoscope-educational-refractor-telescope-kit.html>>

Valor do equipamento: R$205,81 sem frete - considerando o custo de um Dolar em R$4,12

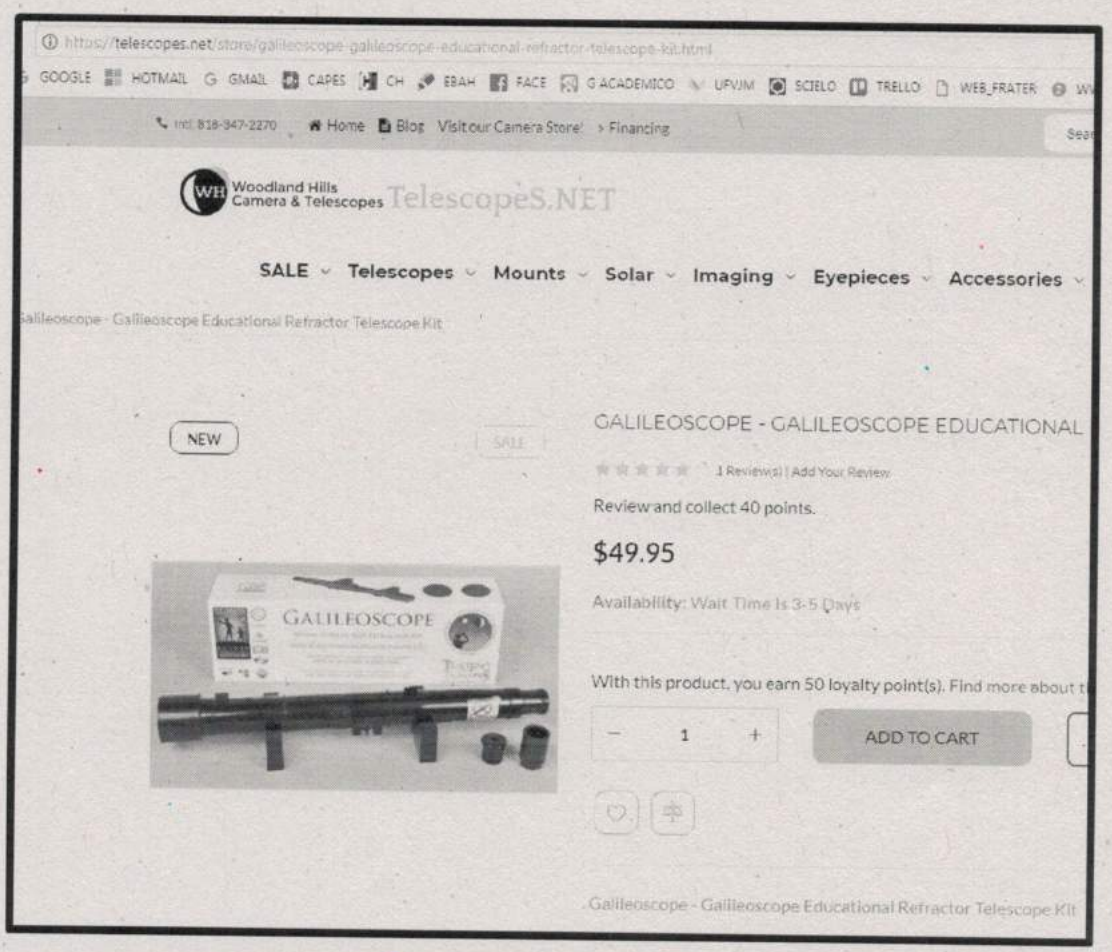

Improbidade Administrativa e Inelegibilidade

Certidão Negativa

Certifico que nesta data (04/09/2018 às 08:07) não consta registro no Cadastro Nacional de Condenações Cíveis por Ato de Improbidade Administrativa e Inelegibilidade, supervisionado pelo Conselho Nacional de Justiça, quanto ao CPF nº 061.536.073-49.

Esta certidão é expedida gratuitamente. Sua autenticidade pode ser confirmada no endereço: http://www.cnj.jus.br através do número de controle: 5B8E.675B.43B3.0227

PODER JUDICIÁRIO
JUSTIÇA DO TRABALHO

CERTIDÃO NEGATIVA DE DÉBITOS TRABALHISTAS

Nome: PEDRO ANGELO ALMEIDA ABREU
CPF: 061.536.073-49
Certidão nº: 157731658/2018
Expedição: 04/09/2018, às 08:04:17
Validade: 02/03/2019 - 180 (cento e oitenta) dias, contados da data de sua expedição.

Certifica-se que **PEDRO ANGELO ALMEIDA ABREU**, inscrito(a) no CPF sob o nº **061.536.073-49**, **NÃO CONSTA** do Banco Nacional de Devedores Trabalhistas.
Certidão emitida com base no art. 642-A da Consolidação das Leis do Trabalho, acrescentado pela Lei nº 12.440, de 7 de julho de 2011, e na Resolução Administrativa nº 1470/2011 do Tribunal Superior do Trabalho, de 24 de agosto de 2011.
Os dados constantes desta Certidão são de responsabilidade dos Tribunais do Trabalho e estão atualizados até 2 (dois) dias anteriores à data da sua expedição.
No caso de pessoa jurídica, a Certidão atesta a empresa em relação a todos os seus estabelecimentos, agências ou filiais.
A aceitação desta certidão condiciona-se à verificação de sua autenticidade no portal do Tribunal Superior do Trabalho na Internet (http://www.tst.jus.br).
Certidão emitida gratuitamente.

INFORMAÇÃO IMPORTANTE
Do Banco Nacional de Devedores Trabalhistas constam os dados necessários à identificação das pessoas naturais e jurídicas inadimplentes perante a Justiça do Trabalho quanto às obrigações estabelecidas em sentença condenatória transitada em julgado ou em acordos judiciais trabalhistas, inclusive no concernente aos recolhimentos previdenciários, a honorários, a custas, a emolumentos ou a recolhimentos determinados em lei; ou decorrentes de execução de acordos firmados perante o Ministério Público do Trabalho ou Comissão de Conciliação Prévia.

20

MINISTÉRIO DA FAZENDA
Secretaria da Receita Federal do Brasil
Procuradoria-Geral da Fazenda Nacional

CERTIDÃO NEGATIVA DE DÉBITOS RELATIVOS AOS TRIBUTOS FEDERAIS E À DÍVIDA ATIVA DA UNIÃO

Nome: PEDRO ANGELO ALMEIDA ABREU
CPF: 061.536.073-49

Ressalvado o direito de a Fazenda Nacional cobrar e inscrever quaisquer dívidas de responsabilidade do sujeito passivo acima identificado que vierem a ser apuradas, é certificado que não constam pendências em seu nome, relativas a créditos tributários administrados pela Secretaria da Receita Federal do Brasil (RFB) e a inscrições em Dívida Ativa da União (DAU) junto à Procuradoria-Geral da Fazenda Nacional (PGFN).

Esta certidão se refere à situação do sujeito passivo no âmbito da RFB e da PGFN e abrange inclusive as contribuições sociais previstas nas alíneas 'a' a 'd' do parágrafo único do art. 11 da Lei nº 8.212, de 24 de julho de 1991.

A aceitação desta certidão está condicionada à verificação de sua autenticidade na Internet, nos endereços <http://rfb.gov.br> ou <http://www.pgfn.gov.br>.

Certidão emitida gratuitamente com base na Portaria Conjunta RFB/PGFN nº 1.751, de 2/10/2014.
Emitida às 08:01:49 do dia 04/09/2018 <hora e data de Brasília>.
Válida até 03/03/2019.
Código de controle da certidão: **752C.FDFE.3224.9952**
Qualquer rasura ou emenda invalidará este documento.

TRIBUNAL DE CONTAS DA UNIÃO

CERTIDÃO NEGATIVA

DE

LICITANTES INIDÔNEOS

(Válida somente com a apresentação do CPF)

Nome completo: **PEDRO ANGELO ALMEIDA ABREU**

CPF/CNPJ: **061.536.073-49**

O Tribunal de Contas da União CERTIFICA que, na presente data, o (a) requerente acima identificado(a) NÃO CONSTA da relação de responsáveis inidôneos para participar de licitação na administração pública federal, por decisão deste Tribunal, nos termos do art. 46 da Lei nº 8.443/92 (Lei Orgânica do TCU).

Não constam da relação consultada para emissão desta certidão os responsáveis ainda não notificados do teor dos acórdãos condenatórios, aqueles cujas condenações tenham tido seu prazo de vigência expirado, bem como aqueles cujas apreciações estejam suspensas em razão de interposição de recurso com efeito suspensivo ou de decisão judicial.

Certidão emitida às 08:59:45 do dia 04/09/2018, com validade de trinta dias a contar da emissão.

A veracidade das informações aqui prestadas podem ser confirmadas no sítio https://contas.tcu.gov.br/ords/f?p=INIDONEO:VERIFICA

Código de controle da certidão: YMUD040918085945

Atenção: qualquer rasura ou emenda invalidará este documento.

FILTROS APLICADOS:

CPF / CNPJ: 06153607349

Data da consulta: 04/09/2018 08:08:07
Data da última atualização: 03/09/2018

DETALHAR	CNPJ/CPF DO SANCIONADO	NOME DO SANCIONADO	UF DO SANCIONADO	ÓRGÃO/ENTIDADE SANCIONADORA	TIPO DA SANÇÃO	DATA DE PUBLICAÇÃO DA SANÇÃO
Nenhum registro encontrado						

22

MINISTÉRIO DA EDUCAÇÃO
UNIVERSIDADE FEDERAL DOS VALES DO JEQUITINHONHA E MUCURI
Comissão Especial de Recebimento de Doação - CERD

UFVJM

MEMORANDO Nº. 01/2018 - CERD

Diamantina, 04 de setembro de 2018.

A Sua Senhoria, o Senhor
Prof. Fernando Costa Archanjo
Pró-Reitor de Administração / UFVJM

Assunto: Parecer referente à avaliação e análise de bem a ser doado para a UFVJM constante no processo nº 23086.004594/2017-87

Senhor Pró-Reitor,

1. O documento em questão objetiva descrever as ações de comissão especializada designada para proceder o recebimento de um telescópio com as seguintes especificações: **Telescópio Galileoscope IYA 2009 - 50mm (2-inch) F/10 refractor kit with 20mm eyepiece (25X) e 2X Barlow Lens - sem tripé**.

2. Atendendo à portaria nº 163 de 22 de agosto de 2018, que designa os servidores Renato Ferreira da Silva, Lucas Almeida de Souza e Frank Alison de Carvalho, lotados no CeGeo/UFVJM - Campus JK, para comporem a Comissão Especial de recebimento de doação de um telescópio, conforme ofício nº 14/2017/CeGeo, se reuniram na data de 03 de setembro de 2018 no prédio do departamento de Patrimônio desta Universidade juntamente com os servidores Gildásio Antônio Fernandes e Moisés Gonçalves de Melo , que repassaram as informações necessárias para o desenvolvimento da atividade exigida pela portaria em questão. Fora entregue à comissão a pasta do processo sob a numeração de registro 23086.004594/2017-87, assim como o equipamento de objeto deste processo para o desenvolvimento dos trabalhos.

3. As atividades da comissão tiveram como embasamento o Estatuto e o Regimento Geral da Universidade Federal dos Vales do Jequitinhonha e Mucuri, assim como o fluxograma de recebimento de materiais doados, sendo que cabe a esta comissão avaliar o material, analisar o material, emitir parecer, providenciar minuta de termo de doação instruir o processo com documentos pertinentes e necessários e por fim encaminhar o processo ao órgão competente pela aprovação.

4. Conforme consta em documentos anexos o doador se trata do Professor Doutor Pedro Ângelo Almeida Abreu, inscrito no CPF sob o número 06153607349, residente à Rua Pedro Paulo Seabra, nº 91, Bairro Arraial dos Forros, na cidade de Diamantina, CEP 39100-000. Sobre o doador, após pesquisa realizada através da internet, conforme certidões anexadas, verifica que o mesmo não apresenta débitos junto aos portais eletrônicos da Receita Federal, Justiça do Trabalho, Improbidade Administrativa, da Transparência e do Tribunal de Constas da União.

5. A comissão procedeu verificação do bem constatando que realmente o mesmo se

trata de equipamento constante no ofício 14/2017/CeGeo, desprovido de tripé de apoio, estando o mesmo disposto em sua caixa original de papelão dotado de manual simplório com especificação das peças. Objetivando maior informações sobre o equipamento a comissão procedeu busca na internet sobre o manual completo do equipamento tendo sido o mesmo impresso e anexado ao processo em tela.

6. Considerando que os comissionados não apresentam especialidade na análise do equipamento em questão fora observado somente a existência de peças do mesmo assim como a possibilidade de visualização de objetos à distância, tendo sido considerado o mesmo como satisfatório diante de suas características e dotado de todas as peças especificadas em manual. Verifica-se ainda que o telescópio apresenta-se como pouco utilizado até o momento, não percebendo-se ranhuras ou outros defeitos visualmente detectados em sua superfície externa. Salienta-se que o equipamento, conforme especificações, em sua caixa de armazenamento (material de papelão), é comercializado desmontado, porém o mesmo já se apresentava montado com todas as peças encaixadas em seu devido lugar. Sugere-se a atenção para os futuros usuários que, conforme características comuns de telescópios, este também apresenta imagem visualizada do tipo invertida considerando as características técnicas das lentes, não devendo o mesmo ser tratado como defeito.

7. Objetivando a constatação do valor do bem atualmente praticado, a comissão procedeu pesquisa em sites da internet, tendo sido encontrado o mesmo equipamento em três sites que seguem descritos em orçamento anexo. Os preços encontrados para o mesmo, em ordem crescente, foram: R$205,81, R$243,00 e R$358,47, todos sem constar transporte do bem do ponto de origem ao consumidor, assim como sem especificação de incidência de impostos. Calculando-se o custo médio tem-se o valor de R$269,09 (duzentos e sessenta e nove reais e nove centavos). Conforme consta na folha nº 08 deste processo, o bem a ser doado não conta com nota fiscal, encontrando-se a mesma como extraviada.

8. A comissão entende que por se tratar de equipamento óptico, com o principal objetivo de constatação de características de objetos a distância, mediante refração da luz e análise ocular, o mesmo apresenta funcionalidade em disciplinas que adotem em metodologia de ensino a localização e caracterização de objetos a longas distâncias, apesar das imagens formadas pelo equipamento em questão se apresentarem como invertidas, reforçando que a questão não se trata de defeito do equipamento, mas sim uma caraterística normal.

9. Diante do exposto a comissão entende como positivo o recebimento do bem em questão por doação, procedendo o encaminhamento deste parecer à Pró-Reitoria de Administração para os devidos trâmites, objetivando a avaliação, manifestação e encaminhamento pelo CONSU da Universidade Federal dos Vales do Jequitinhonha e Mucuri, conforme especificações do Estatuto e Regimento Geral desta Universidade.

Respeitosamente,

Renato Ferreira da Silva Lucas Almeida de Souza Frank Carvalho

Renato Ferreira da Silva, Lucas Almeida de Souza e Frank Alison de Carvalho

Comissão especial designada pela portaria 163 de 22/08/2018

TERMO DE DOAÇÃO Nº. _____/ 2018 QUE O SR. PEDRO ANGELO ALMEIDA ABREU FAZ À UNIVERSIDADE FEDERAL DOS VALES DO JEQUITINHONHA E MUCURI

Por este instrumento, o senhor **PEDRO ANGELO ALMEIDA ABREU**, inscrito no CPF sob o número 06153607349, com residência à Rua Fulano de Tal, no Bairro Fulano de Tal, CEP 39100-000, na cidade de Diamantina - MG, denominado **DOADOR** e a **UNIVERSIDADE FEDERAL DOS VALES DO JEQUITINHONHA E MUCURI**, inscrita no CNPJ/MF sob o número 16.888.315/0001-57, com sede a Rodovia MGT 367, KM 583, nº 5000 Alto da Jacuba, CEP 39100-000, na cidade Diamantina – MG, representada neste ato pelo seu reitor, **Gilciano Saraiva Nogueira**, portador da Carteira de Identidade M-6.512.600, e inscrito no CPF/MF sob o número 006.584.236-73, denominado **DONATÁRIA**, têm entre si acordado o presente **Termo de Doação** sob a forma e condições constantes das seguintes cláusulas:

CLÁUSULA PRIMEIRA – DO OBJETO

1.1 Constitui objeto do presente termo, a doação, pelo DOADOR, em caráter definitivo e sem encargos à DONATÁRIA, o equipamento abaixo relacionado descrito:

Item	Descrição do Material	Patrimônio	Dígito	Situação	Valor Contábil
1	Telescópio Galileoscope IYA 2009 - 50mm (2-inch) F/10 refractor kit with 20mm eyepiece (25X) e 2X Barlow Lens - sem tripé	***	***	***	R$ 269,09

1.2 O bem ora doado, destina-se ao **Centro de Estudos Em Geologia - CeGeo/UFVJM** para complementações de atividades de aulas do curso de engenharia Geológica.

CLÁUSULA SEGUNDA – DO VALOR

1.1 Pelo presente termo de doação, a **DONATÁRIA** recebe do **DOADOR**, em caráter definitivo e gratuito, o bem descrito na subcláusula 1.1 e o aceita nas condições que se encontram.

1.2 Para efeito contábil, o valor do bem descrito na subcláusula 1.1 deste termo é de **R$269,09** (DUZENTOS E SESSENTA E NOVE REAIS E NOVE CENTAVOS), conforme relatório do anexo.

1.3 A doação do bem descrito na subcláusula 1.1 do presente termo importará na transferência integral a **DONATÁRIA** de todos os ônus a ele relacionados, eximindo o **DOADOR** de qualquer responsabilidade ou obrigação pretérita, presente ou futura, relacionada ao bem doado, ficando, ainda, a **DONATÁRIA** responsável por todos os atos supervenientes e necessários a sua regular utilização.

1.4 As despesas com a transferência do bem, ora doado, correrão por conta da **DONATÁRIA**.

CLÁUSULA TERCEIRA – DOCUMENTOS INTEGRANTES E CONTROLE

O presente Termo deverá ser arquivado por ambas as partes para controle da informação, devendo ser disponibilizado, caso seja necessário, para conferência e auditoria, por, no mínimo, cinco anos.

CLÁUSULA QUARTA – DAS OBRIGAÇÕES

Sem prejuízo das disposições previstas em Lei, constituem obrigações das partes:

I – DA DONATÁRIA
Utilizar o bem com a finalidade de atender ao interesse público.
II – DO DOADOR
Disponibilizar o equipamento para a retirada da **DONATÁRIA**.

CLÁUSULA QUINTA – DOS CASOS OMISSOS

Os casos omissos serão resolvidos de comum acordo entre as partes.

CLÁUSULA SEXTA – DA VIGÊNCIA

1.1 A presente doação tem vigência a partir da data de sua assinatura.

1.2 O bem, descrito na subcláusula 1.1, estará a disposição da **DONATÁRIA,** após a assinatura deste instrumento que, neste ato, o aceita nas condições em que se encontra.

CLÁUSULA SÉTIMA – DO FORO

Fica eleito o Foro da Justiça Federal, Seção Judiciária de Minas, em Sete Lagoas, para dirimir qualquer controvérsia não resolvida entre as partes.

E por estarem justos e acertados, as partes assinam o presente instrumento em 03 (três) vias de igual teor, na presença de testemunhas abaixo.

Diamantina, (MG), ____ de _____ de _____

_____
PEDRO ANGELO ALMEIDA ABREU
DOADOR

_____
UNIVERSIDADE FEDERAL DOS VALES DO JEQUITINHONHA E MUCURI
DONATÁRIA

TESTEMUNHAS

NOME:_____ CPF/MF:_____

NOME:_____CPF/MF:_____

ANEXO I
TERMO DE ENTREGA DE BENS
DECORRENTE DE DOAÇÃO

Em razão do termo de doação firmado nos autos do processo nº 23086.004594/2017-87, o **SR. PEDRO ANGELO ALMEIDA ABREU** e a **UNIVERSIDADE FEDERAL DOS VALES DO JEQUITINHONHA E MUCURI** vêm, por meio do presente instrumento, certificar a entrega do bem especificado na subcláusula 1.1 do Termo de Doação, para o fim declarado na subcláusula 1.2 do referido termo.

Diamantina, (MG), ____ de _____ de _____

PEDRO ANGELO ALMEIDA ABREU
DOADOR

UNIVERSIDADE FEDERAL DOS VALES DO JEQUITINHONHA E MUCURI
DONATÁRIA

MINISTÉRIO DA EDUCAÇÃO
UNIVERSIDADE FEDERAL DOS VALES DO JEQUITINHONHA E MUCURI
Comissão Especial de Recebimento de Doação - CERD

UFVJM

MEMORANDO Nº. 02/ 2018 - CERD

Diamantina, 04/09/2018.

A Sua Senhoria, o Senhor
Prof. Pedro Angelo Almeida Abreu
Diretor do Cegeo/ICT/UFVJM

Assunto: Encaminha o processo nº 23086.004594/2017-87 para manifestação de aceite de bem a ser doado.

Senhor Diretor,

1. Considerando os autos do processo nº 23086.004594/2017-87, referente à doação de um telescópio, e ainda considerando os trâmites necessários para posterior encaminhamento ao CONSU para análise e autorização final, solicitamos através deste a autorização de aceite de doação (Art. 39 do Regimento Interno da UFVJM), considerando o parecer de avaliação do bem anexado ao processo.

2. Sem mais para o momento, subscrevemo-nos.

Respeitosamente,

Renato Ferreira da Silva, Lucas Almeida de Souza e Frank Alison de Carvalho
Comissão especial designada pela portaria 163 de 22/08/2018

MINISTÉRIO DA EDUCAÇÃO
UNIVERSIDADE FEDERAL DOS VALES DO JEQUITINHONHA E MUCURI
Conselho Diretor do Centro de Estudos em Geociências – CeGeo/ICT/UFVJM

UFVJM

À
Comissão Especial de Recebimento de Doação de um Telescópio

Aprovação ad referendum de recebimento de doação (Telescópio) para o Centro de Estudos em Geociências – CeGeo/ICT/UFVJM.

DESPACHO Nº 001/2018

O Presidente do Conselho Diretor do Centro de Estudos em Geociências aprova, *ad referendum,* em 18 de setembro de 2018, o recebimento da doação de um telescópio, conforme ofício 14/2017/CeGeo e encaminha o Processo nº 23086.004594/2017-87 à Comissão designada pela Portaria PROAD nº 163, de 22/08/18, para as providências cabíveis.

Informamos, ainda, que esta aprovação *ad referendum* será referendada pelo Conselho Diretor na próxima reunião ordinária.

Atenciosamente,

Prof. Pedro Ângelo Almeida Abreu
Presidente do Conselho Diretor do CeGeo/ICT/UFVJM

MINISTÉRIO DA EDUCAÇÃO
UNIVERSIDADE FEDERAL DOS VALES DO JEQUITINHONHA E MUCURI
Comissão Especial de Recebimento de Doação - CERD

UFVJM

MEMORANDO Nº. 03/2018 - CeGeo/ICT/UFVJM

Diamantina, 18 / 09 / 2018.

A Sua Senhoria, o Senhor
Prof. Fernando Costa Archanjo
Pró-Reitor de Administração / UFVJM

Assunto: Encaminha o processo nº 23086.004594/2017-87 de doação de equipamento para submissão ao CONSU

Senhor Pró-Reitor,

1. Encaminhamos o processo nº 23086.004594/2017-87 referente à doação de um telescópio proveniente do Sr. Pedro Angelo Almeida Abreu em favor da Universidade Federal dos Vales do Jequitinhonha e Mucuri, ao qual pedimos que seja submentido ao Conselho Universitário, em atendimento ao disposto no inciso XII do artigo 12 do Estatuto da UFVJM.

2. Decorrida a apreciação do CONSU, solicitamos que o processo seja remetido à Diretoria de Patrimônio e Materiais para as devidas providências.

3. Sem mais para o momento, subscrevemo-nos.

Respeitosamente,

Renato Ferreira da Silva Lucas Almeida de Souza Frank Carvalho

Renato Ferreira da Silva, Lucas Almeira de Souza e Frank Alison de Carvalho
Comissão especial designada pela portaria 163 de 22/08/2018

Ao CONSU,

MINISTÉRIO DA EDUCAÇÃO
UNIVERSIDADE FEDERAL DOS VALES DO JEQUITINHONHA E MUCURI
CONSELHO UNIVERSITÁRIO – CONSU

UFVJM

Universidade Federal dos Vales do Jequitinhonha e Mucuri
Fls: 31
Rubrica:

DESPACHO 077/2018

Assunto: Retira assunto 046/2018 CONSU de pauta para realização de diligência

O Conselho Universitário da Universidade Federal dos Vales do Jequitinhonha e Mucuri, em sua 171ª reunião, sendo a 115ª em caráter ordinário, realizada no dia 19 de outubro de 2018, ao tratar sobre o assunto 046/2018 CONSU, referente à doação recebida 011/2017 que tem como objeto um telescópio doado pelo professor Pedro Ângelo Almeida Abreu ao CeGeo, **DECIDIU**, por retirar o assunto de pauta para atendimento do disposto no artigo 39, V do Regimento Geral da UFVJM.

Encaminhe-se o processo 23086.004594/2017-87 à Congregação do ICT para providências.

Diamantina/MG, 19 de outubro de 2018.

Gilciano S. Nogueira

Gilciano Saraiva Nogueira
Presidente do Conselho Universitário/UFVJM

MINISTÉRIO DA EDUCAÇÃO
UNIVERSIDADE FEDERAL DOS VALES DO JEQUITINHONHA E MUCURI
CONSELHO DE UNIVERSITÁRIO

UFVJM

Fls: 32
Rubrica:

Memorando nº.: 085/2018-CONSU

Diamantina, 19 de outubro de 2018.

A Sua Senhoria, o Senhor
Lucas Franco Ferreira
Presidente da Congregação do ICT/UFVJM

Assunto: Encaminha processo 23086.004594/2017-87 para manifestação.

Senhor Diretor,

O Conselho Universitário em sua 171ª sessão, sendo a 115ª ordinária no dia 19 de outubro de 2018, deliberou por retirar o assunto 046/2018 CONSU de pauta em virtude da ausência do aceite da Congregação da Unidade Acadêmica que receberá o bem referente à doação do telescópio objeto do processo n.º 23086.004594/2017-87, conforme determina o artigo 39, V do Regimento Geral da UFVJM.

Desta forma, encaminhamos o referido processo para atendimento do que estabelece o dispositivo supracitado do Regimento Geral da Universidade. Após o atendimento do disposto, o processo deverá retornar ao Conselho Universitário.

Atenciosamente,

Gilciano S. Nogueira

Gilciano Saraiva Nogueira
Presidente do Conselho Universitário/UFVJM

Gentileza ~~incluir~~ incluir na pauta da 85ª Sessão da Congregação para anuência e deliberação.

Prof. Dr. Lucas Franco Ferreira
Diretor do Instituto de Ciência e Tecnologia
Portaria Nº 2.196 de 03/08/2018
ICT/UFVJM

Recebi 1ª via em 24/10/18
Instituto de Ciência e Tecnologia
ICT/UFVJM

Encaminhado à Direção do ICT
em 24/10/18

24.10.2018

UNIVERSIDADE FEDERAL DOS VALES DO JEQUITINHONHA E MUCURI

INSTITUTO DE CIÊNCIA E TECNOLOGIA

UFVJM

33

Despacho Nº 071/2018/Congregação-ICT

Diamantina, 29 de outubro de 2018.

Ao Presidente do Conselho Universitário – CONSU/UFVJM

Assunto: Resposta ao Memorando nº 085/2018 CONSU autorizando o aceite de doação do Telescópio Galileoscope IYA 2009 ao ICT/CEGEo.

1. Em resposta ao Memorando nº 085/2018 CONSU, datado de 19 de outubro de 2018, e em conformidade com o Regimento Geral da UFVJM informamos que o assunto foi pauta da 81ª Sessão Ordinária da Congregação do ICT, que ocorreu no dia 26 de outubro de 2018.

2. A Congregação do Instituto de Ciência e Tecnologia de Diamantina, em sua 81ª Sessão Ordinária, realizada em 26 de outubro de 2018, **APROVOU,** por ampla maioria, autorizar o aceite de doação do Telescópio Galileoscope IYA 2009, processo de doação 23086.004594/2017-87, à Unidade Acadêmica, especificamente ao Centro de Estudos em Geologia - CEGeo.

3. Desta forma, solicitamos que sejam tomadas todas as providências cabíveis ao processo, assim as publicações relacionadas.

4. Agradecendo antecipadamente, ficamos à disposição de V.Sa. para quaisquer dúvidas e esclarecimentos que possam ser entendidos como necessários.

Atenciosamente,

Prof. Lucas Franco Ferreira
Diretor

Prof. Dr. Lucas Franco Ferreira
Diretor do Instituto de Ciência e Tecnologia
Portaria Nº 2.196 de 03/08/2018
ICT/UFVJM

RECEBI 1ª VIA
Em 30/10/18