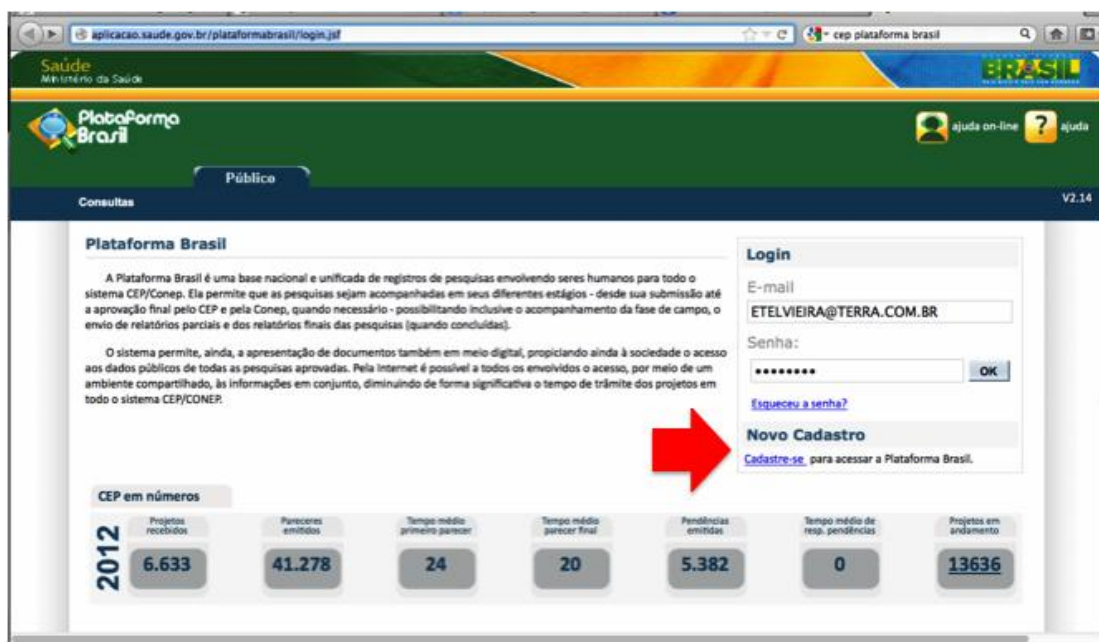


ORIENTAÇÕES PARA CADASTRO DO PESQUISADOR NA PLATAFORMA BRASIL

1. Inicialmente acesse o link:

<http://aplicacao.saude.gov.br/plataformabrasil/login.jsf>

Abrirá a seguinte página:



The screenshot shows the login page of the Plataforma Brasil system. The page has a green header with the 'Plataforma Brasil' logo and 'Saúde Ministério da Saúde' text. Below the header, there is a navigation bar with 'Público' and 'Consultas' tabs. The main content area is titled 'Plataforma Brasil' and contains a description of the system. To the right, there is a 'Login' form with fields for 'E-mail' (containing 'ETELVIEIRA@TERRA.COM.BR') and 'Senha'. Below the login form is a 'Novo Cadastro' link. A red arrow points to the 'Novo Cadastro' link. At the bottom, there is a 'CEP em números' section with a table of statistics for the year 2012.

CEP em números	Projetos recebidos	Pareceres emitidos	Tempo médio primeiro parecer	Tempo médio parecer final	Pendências emitidas	Tempo médio de resp. pendências	Projetos em andamento
2012	6.633	41.278	24	20	5.382	0	13636

Nesta página acesse o link “novo cadastro”. Você será direcionado para a página seguinte. Nesta página clique em “avançar”.



Aparecerá a seguinte página:

Você está em: Público > Cadastro na Plataforma Brasil

CADASTRO NA PLATAFORMA BRASIL

Tipo de Cadastro

* Nacionalidade:

Brasileira Estrangeira

Cadastrar Dados

* CPF:

Dados Complementares

* Maior Título Acadêmico:

* Especialização Acadêmica:

* Outros:

Currículo Lattes:

ex: <http://lattes.cnpq.br/5900345265779424>

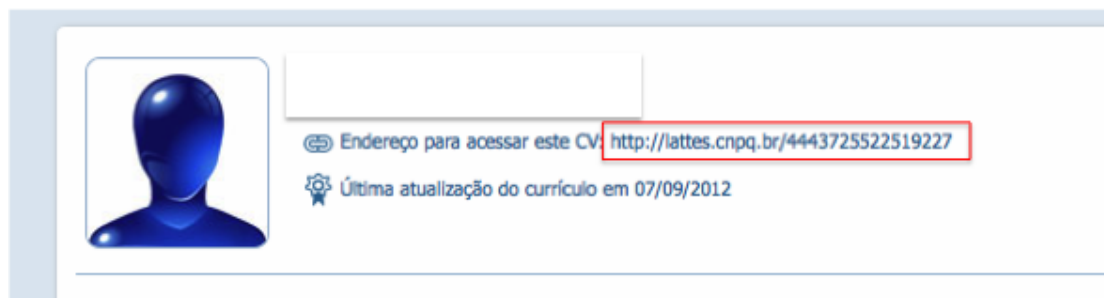
* Currículo:
Extensões: doc, docx, odt e pdf - 2mb máximo Adicionar Currículo

Nome	Tamanho	Ações
------	---------	-------

VoltaAvançar

2. Preencha todos os campos.

- Quanto a especialização acadêmica, caso não encontre o seu curso ou área, desça a barra de rolagem até o fim e selecione "outros", e em seguida informe na lacuna "outros" sua área/curso de especialização.
- No item "currículo lattes" informe o link para acesso do currículo. Esta informação você acessa no seu currículo:



Endereço para acessar este CV: <http://lattes.cnpq.br/4443725522519227>

Última atualização do currículo em 07/09/2012

Ao informar o link de acesso ao currículo lattes não será necessário preencher o item seguinte (currículo).

Depois de preencher todos os itens clique novamente em “avançar” no final da página.

3. Nesta página além de preencher todas as informações você deverá anexar arquivo contendo documento de identidade com foto digitalizado. O arquivo não pode exceder 1MB e deve ter um dos formatos especificado na página.

- Você tem a opção de anexar também documento sem foto, mas neste caso deverá anexar um segundo arquivo contendo sua foto digitalizada.

plataformabrasil/visao/pesquisador/cadastrarPesquisador/cadastrarPesquisadorDadosComplementares, ☆ ↻ conep

Você está em: Alterar Meus Dados > Cadastro na Plataforma Brasil

CADASTRO NA PLATAFORMA BRASIL

Identificação

* CPF: 060.320.596-85 * Sexo: Masculino Feminino

* Nome: _____ * Nome Social ⓘ _____

Outro Documento: _____ Órgão Emissor: Seleccione ▾

* Data de Nascimento: _____ * Nacionalidade: BRASILEIRA ▾

Endereço

* É residente no Brasil? Sim Não

* CEP: _____ Busca CEP

* Endereço: _____ Complemento: _____ Bairro: _____

* País: Seleccione ▾ * UF: Seleccione ▾ * Município: Seleccione ▾ * Telefone: _____

* E-mail: _____ * Confirme o E-mail: _____ Home Page: _____

Anexos

* Documento Digitalizado:
Frente e Verso: Extensão - DOC, DOCX, ODT, PDF, Tamanho - 1mb máximo Adicionar Documento

Nome	Tamanho	Ações

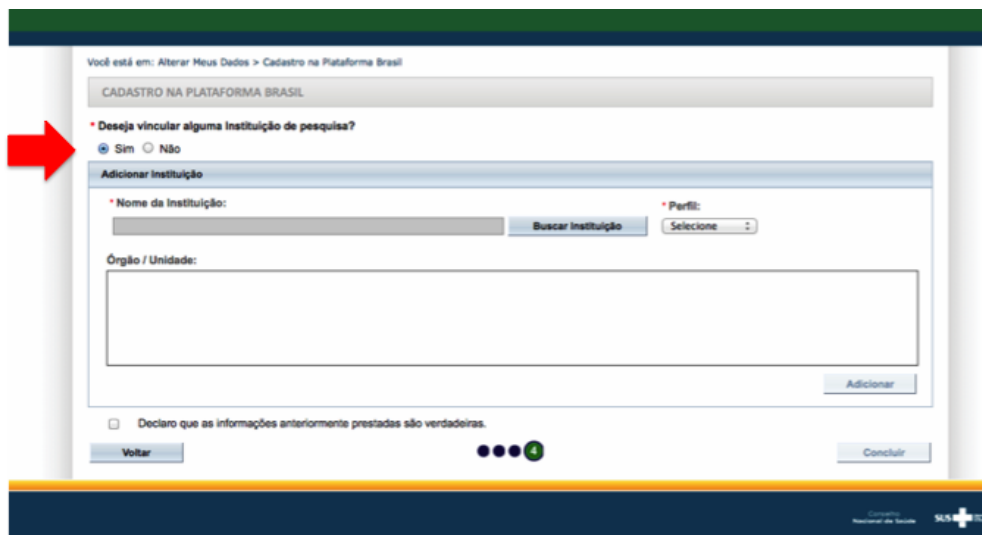
* Foto de Identificação:
Frente e Verso: Extensão - JPG, JPEG, PNG, BMP, GIF, PDF, Tamanho - 1mb máximo Adicionar Foto

Nome	Tamanho	Ações

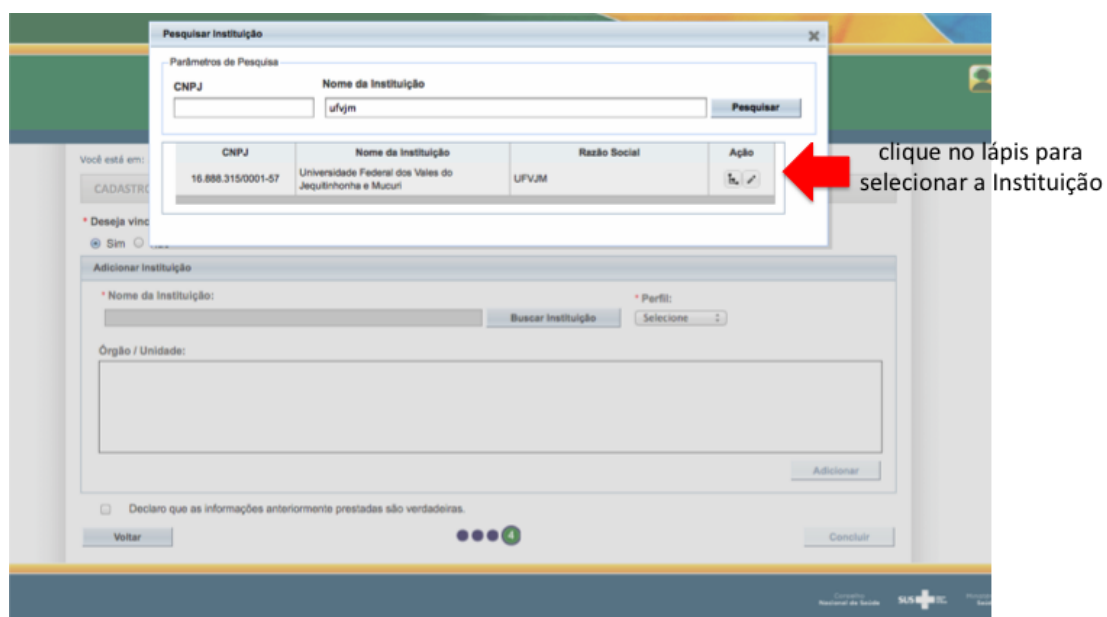
Voltar 3 Avançar

Uma vez selecionados todos os arquivos clique em “avançar” no final da página. Você será direcionado para a página seguinte.

4. Nesta página você deverá na opção “Deseja se vincular a alguma instituição de pesquisa” marcar a opção “sim”,



e no item “adicionar instituição” você deverá clicar em “busca instituição” e selecionar a UFVJM (Universidade Federal dos Vales do Jequitinhonha e Mucuri) na lista de instituições.



Depois de selecionada a instituição, no item ao lado selecione o “perfil”.

- Professores, alunos de pós-graduação e profissionais graduados deverão selecionar o perfil de “pesquisador”. Alunos de graduação deverão selecionar o perfil “assistente”.

Você está em: Alterar Meus Dados > Cadastro na Plataforma Brasil

CADASTRO NA PLATAFORMA BRASIL

* Deseja vincular alguma Instituição de pesquisa?
 Sim Não

Adicionar Instituição

* Nome da Instituição:
Universidade Federal dos Vales do Jequitinhonha e Mucuri

* Perfil:
Selecionador
Pesquisador
Assistente

Órgão / Unidade:

Declaro que as informações anteriormente prestadas são verdadeiras.

Comitê Nacional de Saúde SUS Ministério da Saúde

- O campo “órgão/unidade” deverá ser deixado em branco.
- Clique em “adicionar”.
- Marque o campo que diz “Declaro que as informações anteriormente prestadas são verdadeiras”.
- Clique em concluir.

Você receberá um e-mail no endereço informado neste cadastro contendo o login e senha para acesso a plataforma e submissão de projetos ao CEP UFVJM.