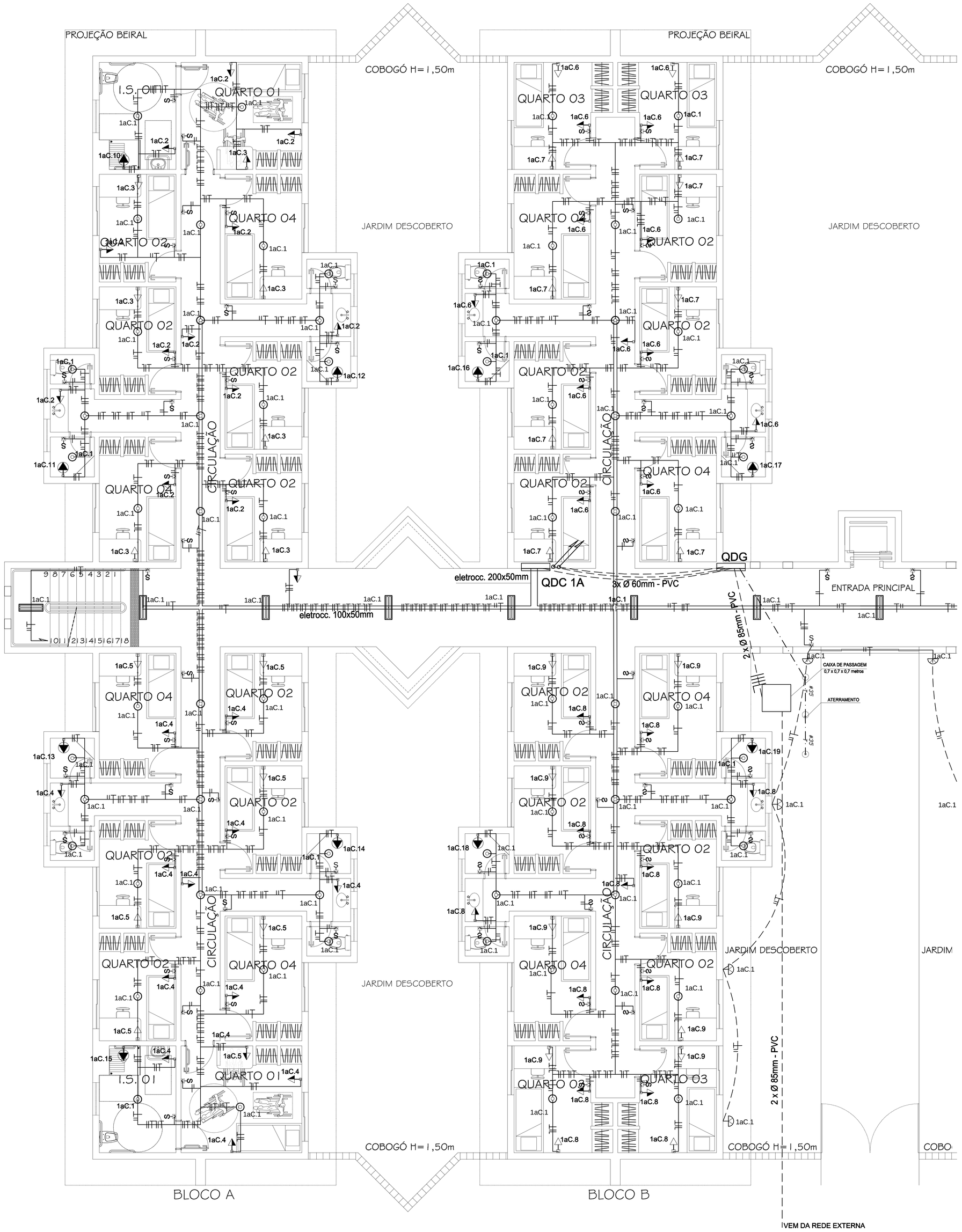

PLANTA - 1º PAVIMENTO - PARTE 1 CONJUNTO 01

ESC. 1:100

60 ALUNOS
ÁREA POR PAVIMENTO - 1082,84m²
ÁREA TOTAL - 3248,52m²

LEGENDA

	ELETRODUTO EM PVC APARENTE EM PAREDE OU LAJE .
	ELETRODUTO EM PVC NO PISO
	PERFILADO 38 x 38 mm , FERRO GALVANIZADO.
	ELETROCALHA DIMENSÕES INDICADAS NO PROJETO
	TOMADA MÉDIA A 1,20m DO PISO
	TOMADA BAIXA A 0,40m DO PISO
	TOMADA CHUVEIRO 4400 W - 220 V
	INDICAÇÃO DOS CONDUTORES: TERRA (COR VERDE), RETORNO (COR BRANCA). FASE (CORES R=PRETA, S=AMARELA e T=VERMELHA) E NEUTRO (COR AZUL CLARO) .
	INTERRUPTOR SIMPLES
	INTERRUPTOR TREE-WAY
	ELETRODUTO QUE SOBE
	ELETRODUTO QUE DESCE
	QUADRO DE DISTRIBUIÇÃO DE CIRCUITOS - QDC
	PLAFON DE EMBUTIR PARA LÂMPADA FLUORESCENTE PL - 1 X 15W
1C.1	NOMECLATURA DO CIRCUITO 1 - DO QDC 1

OBSERVAÇÕES

TODA TUBULAÇÃO NÃO ESPECIFICADA SERÁ Ø3/4"

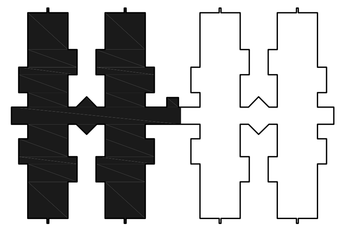

DIAGRAMA DE LOCALIZAÇÃO
ESC. 1:1000

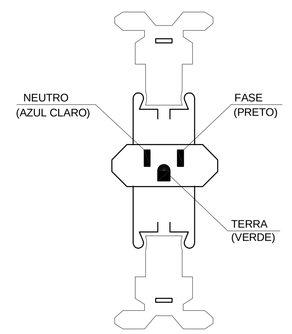

POLARIZAÇÃO DA TOMADA

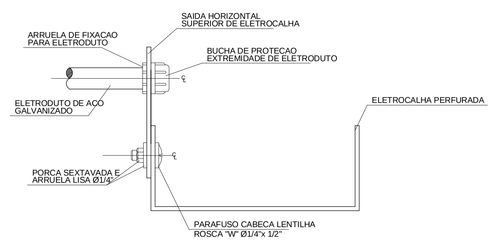

DETALHE - SAÍDA ELETROCALHA
S/ESCALA

Nº:	DATA	RESPONSÁVEL	DESCRIÇÃO DA REVISÃO:
-	-	-	-
-	-	-	-
-	-	-	-
-	-	-	-
0	29.08.10	Sérgio	PROJETO INICIAL

FASE: PROJETO ELÉTRICO

OBSERVAÇÕES

MORADIA ESTUDANTIL - CONJUNTO I
CAMPUS DIAMANTINA
RODOVIA MG 367, KM 583, Nº 5000 - ALTO DA JACUBA - DIAMANTINA/MG

PROPRIETÁRIO: UNIVERSIDADE FEDERAL DOS VALES DO JEQUITINHONHA E MUCURI — CNPJ 16.888.315/0001-57

TÍTULO: PROJETO ELÉTRICO
PLANTA GERAL DE ILUMINAÇÃO - 1º PAVTO - PARTE 1

AUTOR PROJETO ELÉTRICO / RT: SERGIO PIRES ANTUNES
CREA 15.528/D - MG

DETALHAMENTO:

VERSÃO:	DATA:	AUTOCAD:	FOLHA:
VERSAO 1	28.08.2010	SÉRGIO PIRES ANTUNES	01/08

ARQUIVO: ELETRICA MORADIAS

Your complimentary use period has ended. Thank you for using PDF Complete.
Click here to upgrade to Unlimited Pages and Expanded Features